росмолодёжь росмолодёжь росмолодёжь росмолодёжь росм

КАКОЙ СЕГОДНЯ ПРАЗДНИК?

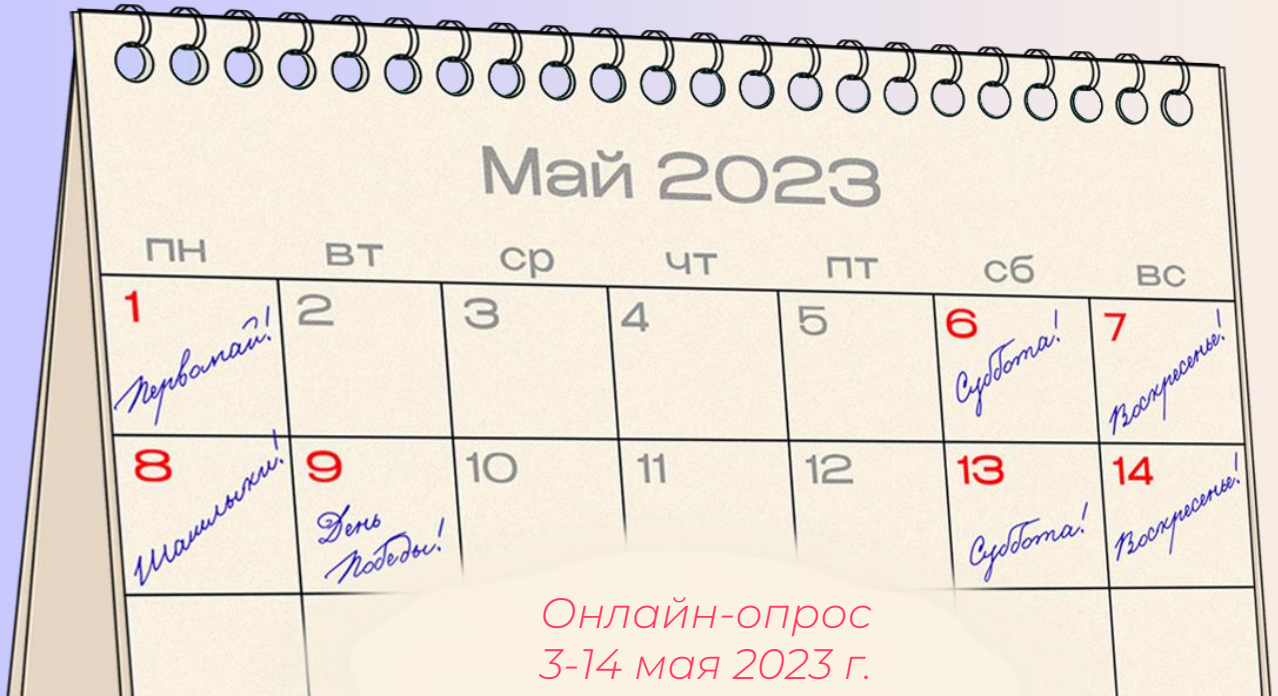

Онлайн-опрос
3-14 мая 2023 г.

ВЫВОДЫ

♡ личные предпочтения ♡

Самыми любимыми праздниками среди опрошенных стали: Новый год (83,7%), День Победы (65,6%), Международный женский день (56,8%), День защитника Отечества (42%), День семьи любвии верности (27,7%) и День молодёжи (27,6%). Лишь 2,1% респондентов не любят и не отмечают праздники.

Помимо всеми любимых праздников, результаты опроса указывают на потенциал профессиональных и религиозных праздников, 20% респондентов называют их любимыми.

✔ ответственность за сохранение традиций ✔

Семья остаётся главным институтом сохранения традиций празднования памятных дат и событий (55,1%). Лишь 4,8% респондентов считают, что СМИ и информационные каналы несут ответственность за сохранение традиций. Около 20% ответственность возлагают на образовательные организации и органы государственной власти.

ВЫВОДЫ

формат праздника

Ожидаемым стал результат, что 68,4% привлекают в праздниках выходные дни, но в то же время около 60% ответили, что в праздниках их привлекают именно традиции и обычаи. Лишь 11,8% вспоминают о просветительских мероприятиях во время празднования памятных дат и событий, которые потенциально могут привлечь большую часть аудитории и рассказать о смыслах праздника.

Праздники респонденты в своём большинстве (73,7%) отмечают в кругу семьи и встречаются с друзьями (40,4%), треть респондентов отправляется на природу, дачу (35,2%) или посещают праздничные городские мероприятия (31,3%). В целом по ответам респондентов можно сделать вывод об активном времяпрепровождении в праздничные дни.

Традиционные форматы празднования – концерты, народные гуляния остаются в приоритете (57,8%), онлайн активности в социальных сетях набирают лишь 12,5%. Треть респондентов интересуется интеллектуальными, просветительскими мероприятиями в праздничные дни, но беседы и лекции с авторитетными людьми интересует лишь 14,3% ответивших.

ВЫВОДЫ

> различия сельской и городской молодёжи <

Зафиксирована разница в ответах сельской и городской молодёжи. Сельская молодёжь в большей степени принимает деятельное активное участие в мероприятиях, посвящённых праздникам (волонтёр, артист, организатор, спикер), когда городская молодёжь предпочитает больше созерцать и принимать участие в качестве зрителя, нежели быть волонтёром или активным участником.

Также сельская и городская молодёжь выбирают разные места для проведения праздничных мероприятий. Городские – в парках и скверах, в образовательной организации, сельская молодёжь – на центральных площадях населённого пункта, в домах культуры, музеях.

☆ возможности волонтёрства ☆

66,1% хотят принять участие в качестве волонтёра на мероприятиях, посвящённых праздникам. За участие респонденты хотели бы получить слова благодарности и сувениры с символикой мероприятия.

любимые праздники

? Какие праздники Вы любите и отмечаете? *Любое число ответов в % от всех опрошенных*

Новый год *(1 января)*

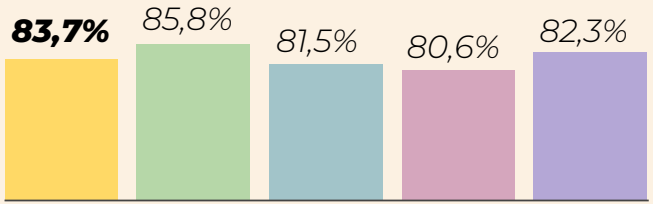

Международный женский день *(8 марта)*

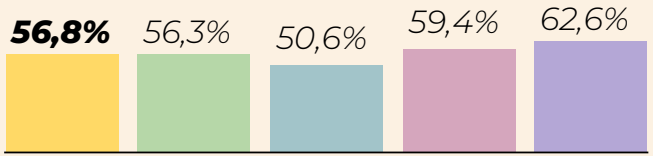

День Победы *(9 мая)*

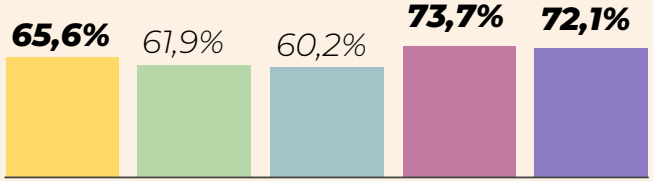

День защитника Отечества *(23 февраля)*

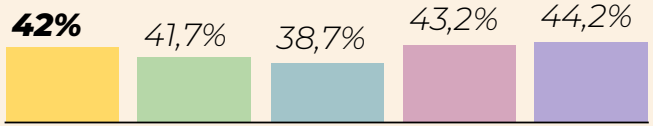

Общее распределение | Школьники | Студенты | Работающие | Пенсионеры

любимые праздники

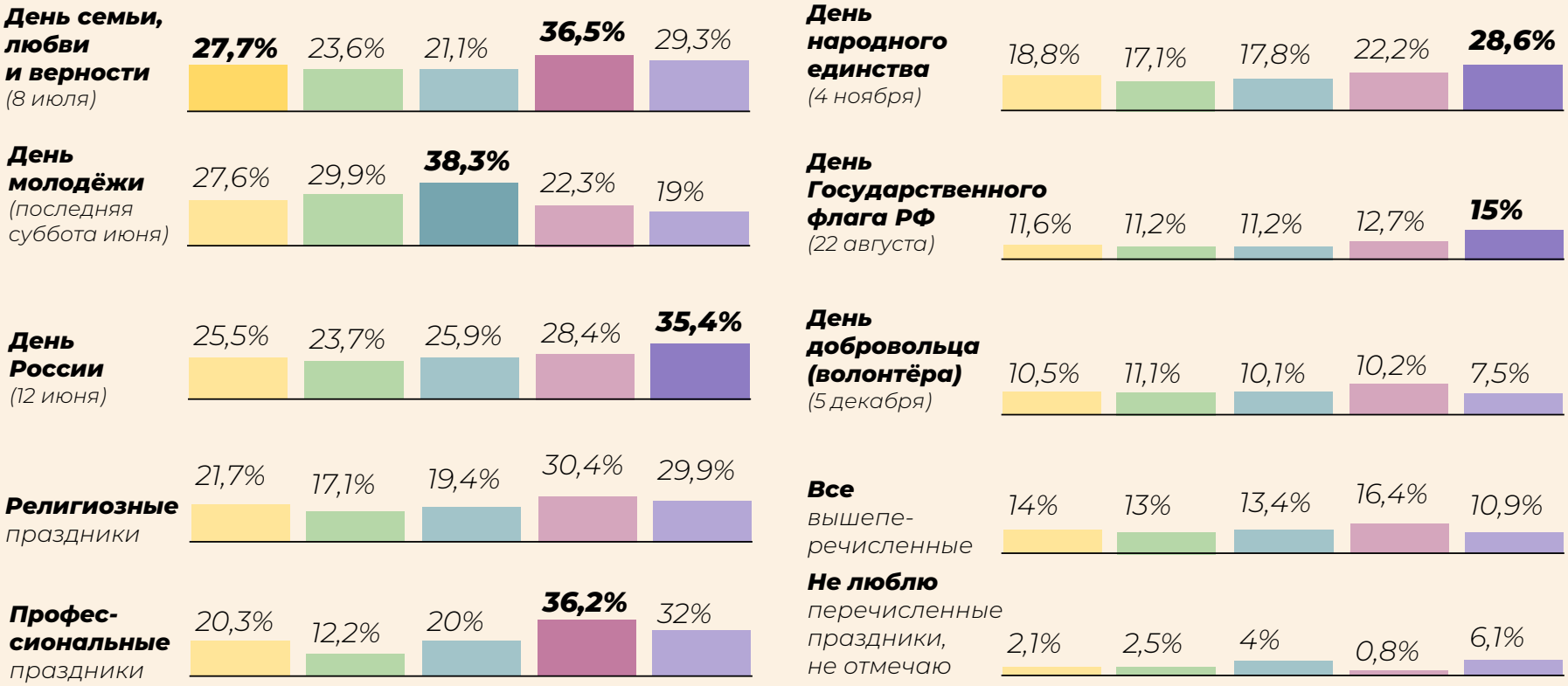

Общее распределение | Школьники | Студенты | Работающие | Пенсионеры

✔ сохранение традиций ✔

? Как Вам кажется, важно ли передавать традиции празднования знаменательных событий и памятных дат следующим поколениям?

Одиночный выбор в % от всех опрошенных, кроме тех, кто любит и отмечает праздники

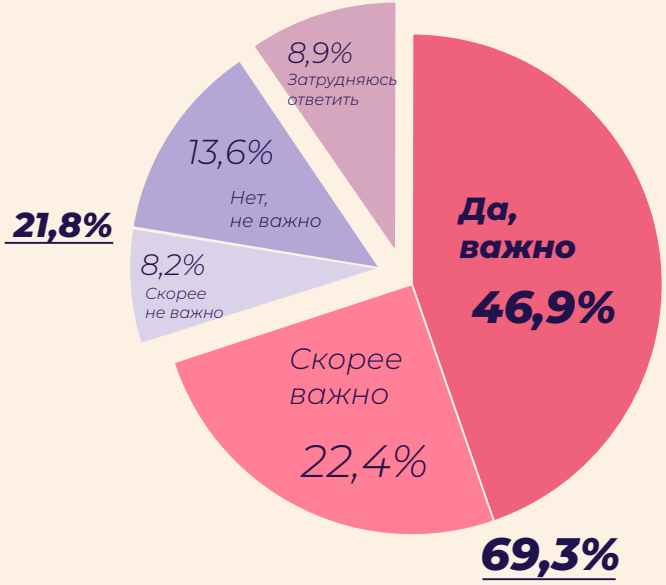

? Как Вам кажется, кто в первую очередь должен отвечать за сохранение традиций празднования памятных дат и событий, и передавать их следующим поколениям?

Не более 3-х ответов в % от всех опрошенных, кроме тех, кто любит и отмечает праздники

Семья	55,1%
Образовательные организации	19,7%
Органы государственной власти	19%
Учреждения культуры	16,3%
Общественные организации	13,6%
СМИ и другие открытые информационные каналы	4,8%
Учреждения молодёжной политики	4,1%
Организации-работодатели	2,7%
Затрудняюсь ответить	13,6%
Свой вариант	6,1%

самое ценное в праздниках

Что в первую очередь привлекает Вас в праздничных днях?

Не более 3-х ответов в % от всех опрошенных, кроме тех, кто не любит и отмечает праздники

Выходные дни	**Традиции и обычаи,** связанные с праздником	Культурные мероприятия, **акции, массовые гуляния**	**Чувство единения** со всем российским народом	Просветительские мероприятия
				Интересная программа по ТВ
				Затрудняюсь ответить
				Свой вариант
68,4%	***58,5%***	***41,8%***	*29,5%*	*11,8%*
				9,1%
				2,6%
				3%

- Праздничный стол, вкусная еда
- Встречи с семьёй, друзьями
- Подарки
- Сама атмосфера

1

2

3

4

5

6

поздравляем родных и близких

С какими праздниками Вы поздравляете близких и друзей?

Любое число ответов в % от всех опрошенных, кроме тех, кто не любит и не отмечает праздники

82,8% Новый год *(1 января)*

70,4% Международный женский день *(8 марта)*

64,6% День защитника Отечества *(23 февраля)*

57,6% День Победы *(9 мая)*

24,9% День семьи, любви и верности *(8 июля)*

24,3% Профессиональные праздники

21,4% Религиозные праздники

18,4% День России *(12 июня)*

17,2% День молодёжи *(последняя суббота июня)*

14,3% День народного единства *(4 ноября)*

6,6% День флага России *(22 августа)*

6,2% День добровольца (волонтёра) *(5 декабря)*

17,2% Со всеми из вышеперечисленных

место для проведения мероприятия

Где должно проходить мероприятие, чтобы Вы приняли в нём участие? *Не более 3-х ответов в % от всех опрошенных, кроме тех, кто не любит и не отмечает праздники, а также, кроме тех, кто хочет принимать участие в праздничных мероприятиях*

В парках и скверах — **38,5%**

На главной площади, в местах скопления населения — **36,4%**

В образовательной организации или на месте работы — **33,5%**

В домах культуры, музеях, арт-пространствах — 26,4%

Возле дома, во дворе	15%
За городом	8,5%
В другом городе	4,2%
Затрудняюсь ответить	15%

Каким должно быть мероприятие, посвящённое праздничной или памятной дате, чтобы Вам было интересно стать его участником или зрителем? *Не более 4-х ответов в % от всех опрошенных, кроме тех, кто не любит и не отмечает праздники, а также, кроме тех, кто хочет принимать участие в праздничных мероприятиях*

46,6% Интересное содержание мероприятия

32,4% Участие известных артистов, знаменитостей

28,9% Розыгрыш подарков, призов

28,5% Красивое оформление места проведения

26,6% Участие знакомых и друзей в роли организаторов, волонтёров, артистов

26,6% Массовость праздника, интерес к нему со стороны друзей и знакомых

23,9% Угощения, полевая кухня

17,3% Интерактивные программы

праздничные чувства

Какие чувства/эмоции Вы чаще всего испытываете в праздничные дни?

Не более 3-х ответов в % от всех опрошенных, кроме тех, кто любит и отмечает праздники

63,8% Семейная атмосфера и уют

54,7% Радость, воодушевление

50% Расслабление и отдых

36,3% Патриотизм и гордость за свою страну

21% Единение с народом

4,1% Не испытываю никаких особенных чувств

0,9% Раздражение и тревожность

Что, в первую очередь, помогает Вам почувствовать атмосферу праздника?

Не более 2-х ответов в % от всех опрошенных, кроме тех, кто любит и отмечает праздники

Окружение: семья и друзья	**39,3%**
Праздничные мероприятия: концерты, акции, народные гуляния	**38,6%**
Праздничное застолье	**34,2%**
Тематическое украшение улиц и общественных пространств	**31,2%**
Соблюдение традиций, выполнение ритуалов	*18,1%*
Трансляция кино, шоу и песен по ТВ и/или радио	*7,7%*
Корпоративные мероприятия, мероприятия в школе, вузе, колледже	*6,4%*
Затрудняюсь ответить	*2,7%*
Свой вариант	*0,6%*

✩ наиболее подходящие форматы мероприятий

?

Какие форматы мероприятий, на Ваш взгляд, лучше помогают донести ценности, заложенные в праздничной дате?

Не более 3-х ответов в % от всех опрошенных, кроме тех, кто не любит и не отмечает праздники

57,8%	**44,6%**	**38,3%**
Концерты, народные гуляния	Тематические акции, флеш-мобы	Украшения и музыка на улицах и в общественных пространствах

28,5%	**20%**	**18,6%**
Интеллектуальные, просветительские мероприятия	Распространение праздничной символики	Спортивные мероприятия, игры, турниры

14,3%	**12,5%**
Беседы и лекции с авторитетными людьми	Онлайн активности в социальных сетях

✩ государственная поддержка праздников ✩

? На Ваш взгляд, празднование каких событий, памятных дат необходимо усиливать с помощью государства и/или общественных инициатив? *Любое количество ответов в % от всех опрошенных, кроме тех, кто не любит и не отмечает праздники*

54,8%	День Победы
37,2%	День России
35,1%	День защитника Отечества
32,1%	День Героев Отечества
30,9%	День семьи, любви и верности
28,7%	Праздник Весны и Труда
27,3%	День матери
27,2%	Новый год
26%	День космонавтики
24,9%	Международный женский день
24,6%	День воссоединения Крыма с Россией
24,3%	День народного единства
22,7%	День молодёжи
20%	День Государственного флага РФ
17,6%	День Конституции РФ
15,7%	День добровольца (волонтёра)
15,3%	Профессиональные праздники
12,2%	День славянской письменности и культуры
9,7%	Религиозные праздники
1,5%	Свой вариант

☆ праздничные традиции россиян ☆

? Какие традиции празднования памятных дат и событий, по Вашему мнению, знают и соблюдают большинство россиян?

Свободный ответ, необязательный вопрос. Наиболее популярные ответы:

День Победы

1. Участие в акции «Бессмертный полк»
2. Ношение Георгиевской ленты
3. Возложение цветов к памятникам и мемориалам
4. Просмотр парада

Масленница

5. Приготовление блинов
6. Сжигание чучела
7. Народные гуляния и концерты
8. Поздравление женщин/мужчин с 8 марта/23 февраля
9. Украшение новогодней ёлки

Пасха

10. Украшение яиц
11. Приготовление куличей
12. Семейные застолья в честь праздников

☆ меры поддержки потенциальных волонтёров ☆

? Лично Вы хотели бы принять участие в мероприятии в качестве волонтёра?

Одиночный выбор в % от всех опрошенных, кроме тех, кто не любит и не отмечает праздники

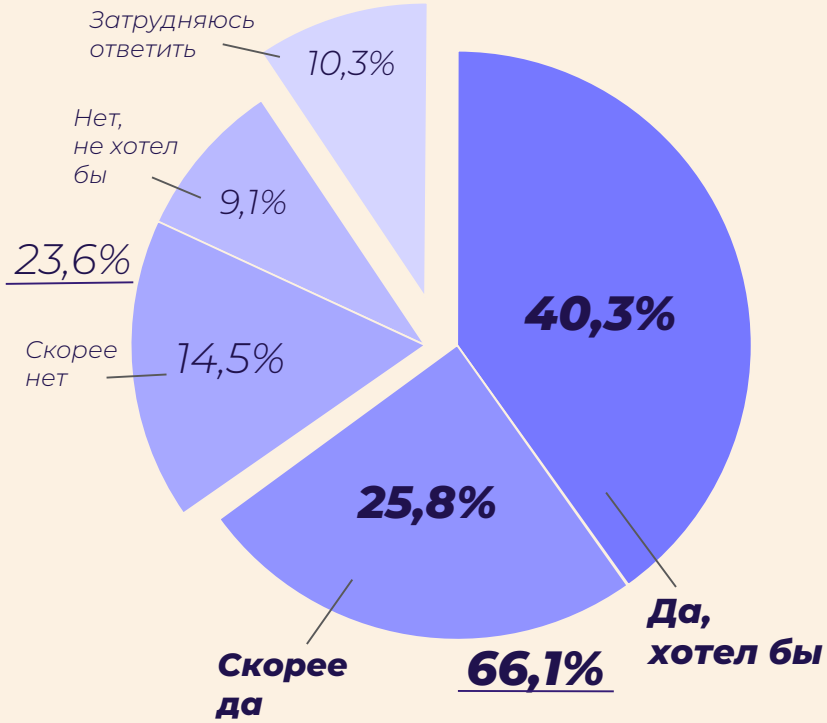

? Какие меры поддержки Вы бы хотели получать за организацию и проведение мероприятия?

Не более 3-х ответов в % от всех опрошенных, кроме тех, кто не любит и не отмечает праздники, а также, кроме тех, кто не хочет участвовать в организации праздников

44,1% Похвала и слова благодарности	**41,3%** Сувениры с символикой мероприятия	**35,2%** Благодарственное письмо
29,5% Запись в волонтёрскую книжку	**21,9%** Неформальное мероприятие/ совместная поездка на природу	**14,6%** Рекомендательное письмо
7,5% Пресс-релиз об итогах мероприятия	**8,9%** Затрудняюсь ответить	**1,1%** Свой вариант

× причины нелюбви к праздникам ×

? Почему Вы не любите и не отмечаете праздники, которые указаны выше?
Не более 2-х ответов в % от всех опрошенных, кроме тех, кто любит и отмечает праздники

Не люблю праздники в целом (34%)	Затрудняюсь ответить (25,9%)	Не вижу ценности для себя (23,8%)	Не понимаю, в чем их смысл (17%)	Не считаю эти праздники настоящими праздниками 7,5% Не знаю, как их отмечать 6,1% Свой вариант 7,5%

× любимый праздник не отмечающих – День рождения

? Какие праздники любите и отмечаете Вы?
Свободный ответ

× не люблю, не отмечаю × не люблю, не отмечаю ×

что изменить, чтобы праздники полюбили

Что из перечисленного сможет изменить Ваше отношение к праздникам?
Не более 3-х ответов в % от всех опрошенных, кроме тех, кто любит и отмечает праздники

1. **Ничего не надо** делать, я не люблю праздники и не буду их отмечать — *37,4%*
2. Увеличить **число выходных** дней — *30,6%*
3. Наполнить смысловым **содержанием** — *17,7%*
4. Возродить **традиции** праздно-вания — *17%*

Давать больше информации о фактах и событиях знаменательных дат — *11,6%*

Приглашать к участию в мероприятиях, в том числе в качестве волонтёров — *6,8%*

Свой вариант — *9,5%*

времяпрепровождение в праздники

отмечающих VS не отмечающих

? Как Вы обычно проводите официальные выходные праздничные дни?

Не более 3-х ответов в % от всех опрошенных

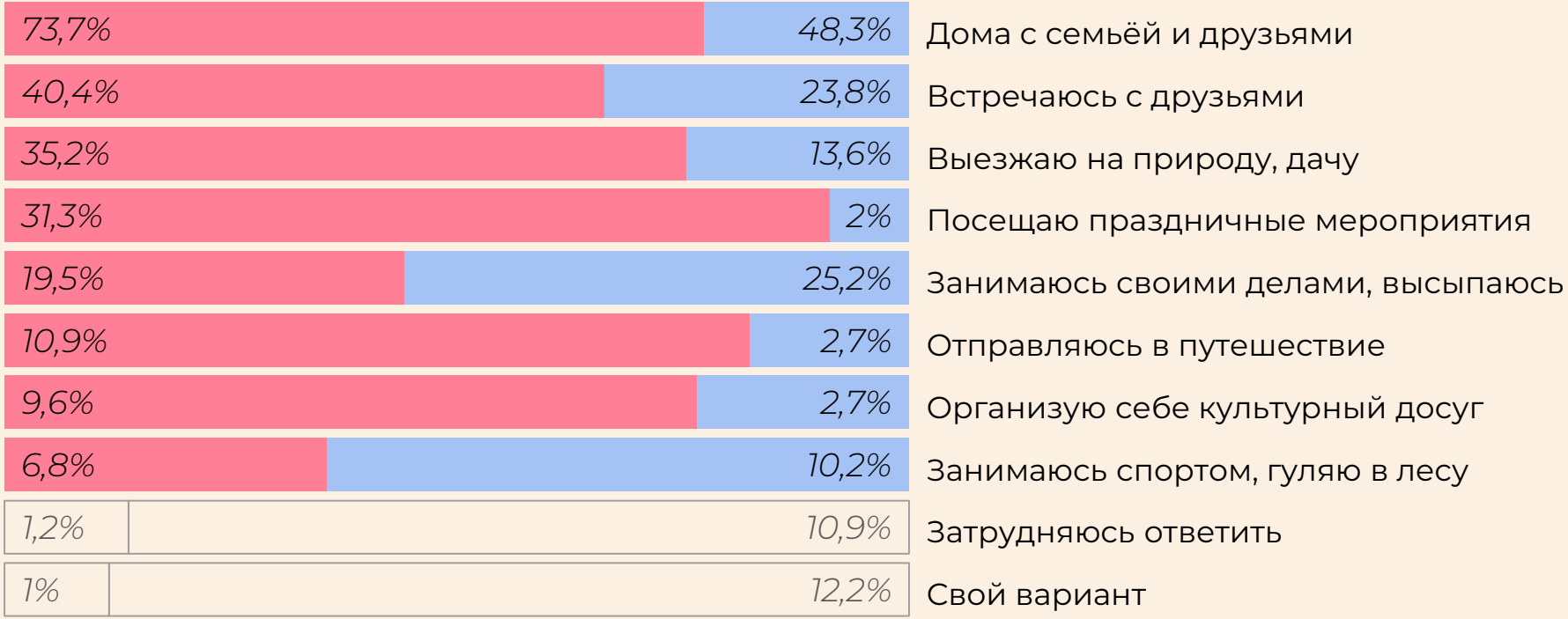

ответственные за праздник по мнению отмечающих VS не отмечающих

? Как Вам кажется, кто в первую очередь должен отвечать за сохранение традиций празднования памятных дат, событий и передавать их следующим поколениям? *Не более 3-х ответов в % от всех опрошенных*

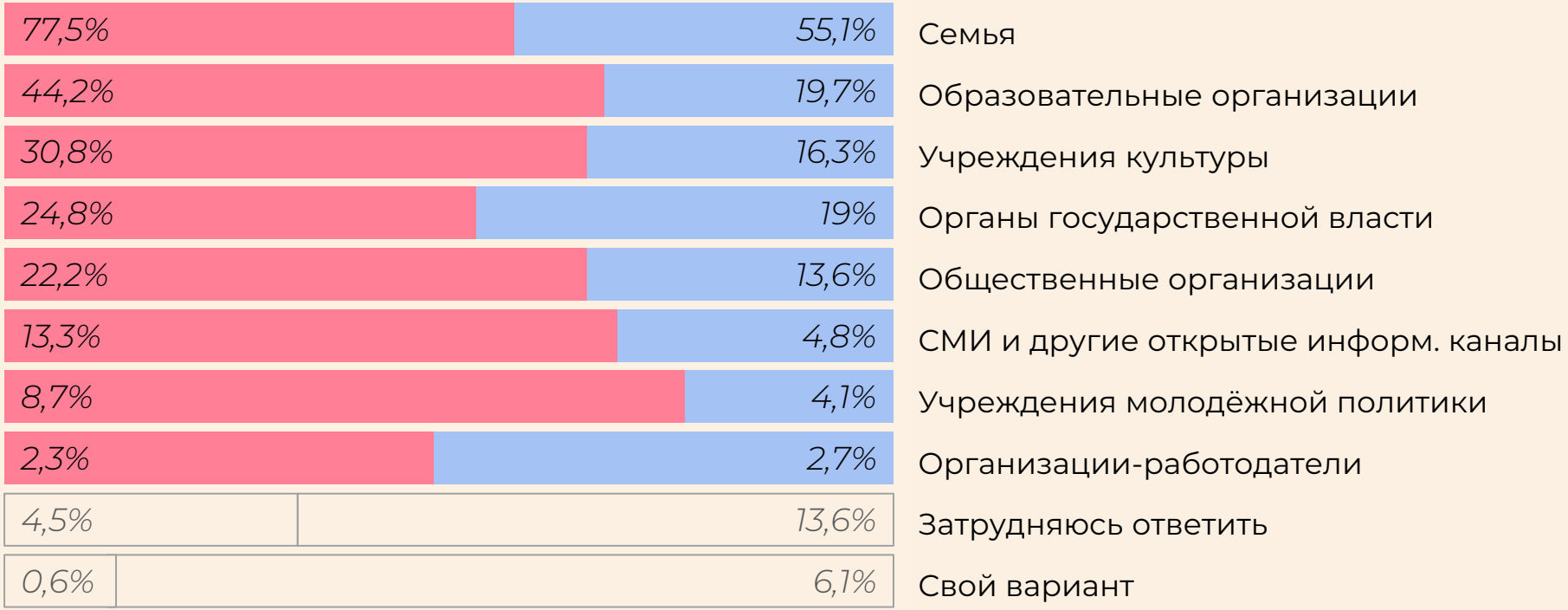

ответственные за праздник по мнению сельской VS городской молодёжи

? Как Вам кажется, кто в первую очередь должен отвечать за сохранение традиций празднования памятных дат, событий и передавать их следующим поколениям? *Не более 3-х ответов в % от всех опрошенных*

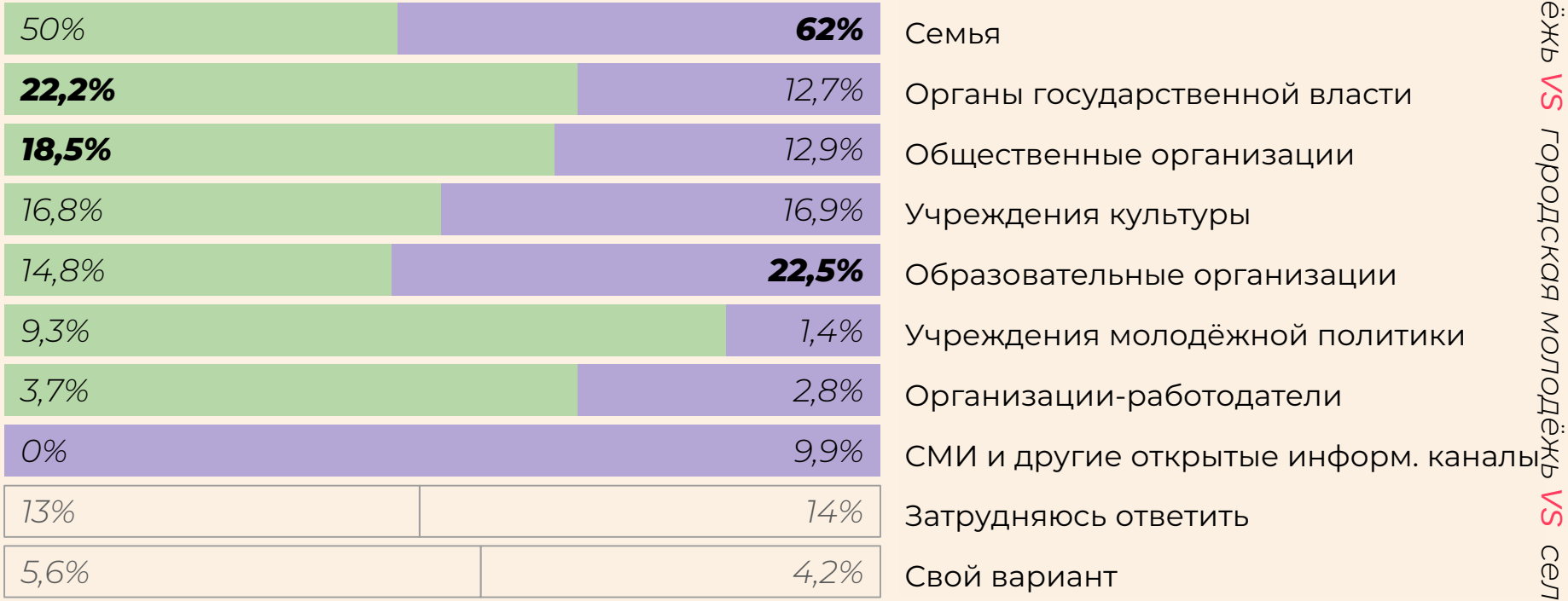

участие в праздничных мероприятиях

сельская VS городская молодёжь

? За последние два года Вы принимали участие в мероприятиях, посвящённых праздникам?

Любое число ответов в % от всех опрошенных, кроме тех кто не любит и не отмечает праздники

***ДА,** принимал участие*

55,7%	**62,8%**	в качестве зрителя
28,6%	22%	в качестве волонтёра
15,5%	14,7%	в качестве организатора
29,6%	21,2%	в качестве артиста, приглашённого гостя, спикера

***НЕ** принимал участия*

8,5%	12,2%

Затрудняюсь ответить

5%	5,3%

? Где должно проходить мероприятие, посвящённое памятной дате, чтобы Вы приняли в нём участие?

Не более 3-х ответов в % от всех опрошенных, кроме тех, кто не любит и не отмечает праздники, а также, кроме тех, кто хочет участвовать в организации праздников

37,1%	37,6%	На центральной площади, в местах скопления населения
33,9%	36,7%	В образовательной организации или на месте работы
32,3%	24%	В домах культуры, музеях, арт-пространствах
26,6%	**40%**	В парках и скверах
12,1%	**18,1%**	Возле дома, во дворе
5,7%	8,9%	За городом
4,8%	5,5%	В другом городе
16,9%	13,5%	Затрудняюсь ответить
0,8%	1,7%	Свой вариант

ПОРТРЕТ РЕСПОНДЕНТА

Охват респондентов – *6 884 человека*

? Укажите численность населённого пункта, в котором Вы проживаете. *Любое число ответов в % от всех опрошенных*

от 4 тыс. до 50 тыс.	*28,8%*
от 201 до 3 тыс.	*22,9%*
от 251 тыс. до 1 млн.	*11,2%*
от 101 тыс. до 250 тыс.	*9,8%*
более 1 млн.	*9,5%*
менее 200 чел.	*9,3%*
от 51 тыс. до 100 тыс.	*8,6%*

? В каком федеральном округе РФ Вы сейчас проживаете? *Любое число ответов в % от всех опрошенных*

Онлайн-опрос проведён Центром социологических исследований «14-35»

ПОРТРЕТ РЕСПОНДЕНТА





У Вас есть дети?

Любое число ответов в % от всех опрошенных



Вы считаете себя сельским или городским жителем?

Любое число ответов в % от всех опрошенных